

WT1

Kompakt kivitel egyszárnyas kapukhoz, keskeny oszlopra is felszerelhet



Alkalmos egyszárnyas kapuk automatizálására max. 1,6 m szélességig vagy 180 kg-ig
Ideális PVC vagy fa kiskapukhoz.

Csatlakoztatható a PF szolár kithoz.

Rendkívül kompakt: ideális kiskapukhoz, akár keskeny oszlopok esetén is (10 cm szélesség).

Könnyű szerkezet, kis tömeg kapukhoz is ajánlott.

Mechanikus záródási végállás kapcsoló beépítve. (teljes karral telepítve)

Biztonságos: a motor nem reverzibilis, a mozgatókar lekerékített, nem okoz sérülést.

Praktikus: a csuklós kar lehet vé teszi, hogy olyan oszlopra telepítse az automatikát, mely oszlophoz vagy falhoz közel van.

Nem kell többé várakoznia a kapu eltt: mindössze 7 mp alatt kinyitható és becsukható (optimális telepítési viszonyok mellett, rövid karral és 90°-os nyitási szöggel)

“Plug 'n Play” csatlakoztatás: egyszer és gyors, a vezetékek és a sorkapcsok jelöléssel ellátottak.

Easy Connection System: ECSBus rendszer lehet vé teszi max. 7 fotocella pár csatlakoztatását 2 vezetékkel.

Kényelmes: a motortartó kengyel igény szerint állítható, kevésbé stabil alapra is felrögzíthető, mint pl. téglaszlop.

A törpefeszültség maximális biztonságot garancia (24 V), a biztonságvédelmi perifériák el segítik az esetleges akadályok gyors felismerését.

Önprogramozó kivitel: WT1 automatikusan az adott kapu jellemzőihez állítja a kódját.

Önellenőrző kivitel: azonnal felismeri és jelzi az esetleges csatlakoztatási hibákat vagy nem megfelelő kódot.

Moduláris vezérlő egység beépített jelzővel vel

- Automatikus záródás, szabályozható
- Új távirányítók csatlakoztathatók (max. 150 db)
- Állítható kiskapu funkció
- Szünet időtartama állítható
- Akadályérzékelés erőssége állítható
- Telepített perifériák azonnali felismerése

Könnyen kioldható motorblokk kézi kódoláshoz.

A szünetmentes tápegység 10 teljes mértékű elvégzését garancia áramkimaradás esetén (opció).

WT1 kit tartalma:

1 db WT1C elektromechanikus motor vezérlő egységgel és 433,92 MHz-es beépített ugrókódos jelzével.



2 db TX4 433,92 MHz-es távirányító 4 nyomógombbal, ugrókódos modell.



PH1 fali fotocella pár.



KS1 Kulcsos kapcsoló, 2 állással (nyit/zár), 2 db kulccsal.



Opciók:

PF szolár kit.



PBC tápegység töltő PF-hez.



DS1 Rádiós kódzár 13 nyomógombbal.



Opciók:

PT50 Oszlopos fotocella pár h= 485 mm magas.
PT100 Oszlopos fotocella pár h= 945 mm magas, 2 fotocellával.



FL1 Sárga villogó lámpa beépített antennával.



EL1 Interfész elektromos zár csatlakoztatásához, 12 V.



PR2 Szünetmentes tápegység.

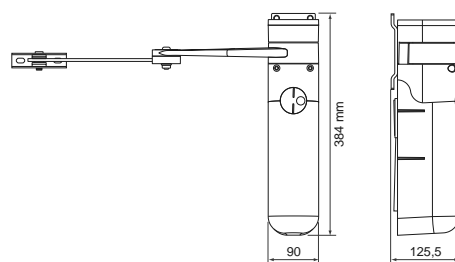
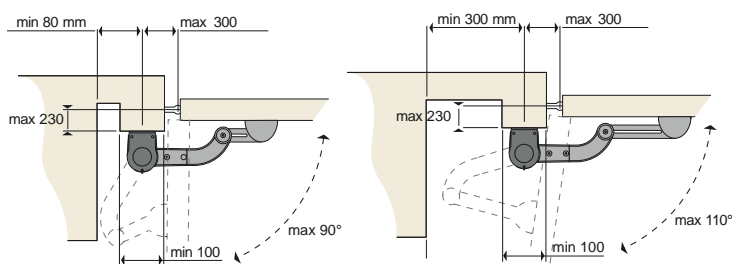


Csomagolás adatai:

Csomagolás mérete (mm)	600x400x190
Kit tömege (kg)	5,5
Paletta (db)	24
EAN kód	8032595791737

WT1 motor műszaki jellemzői:

Áramellátás (Vac)	230
Motor telj. (W)	70
Nyomaték (Nm)	100
Sebesség (fok/másodperc)	13
Elektromos védettség (IP)	44
Tömeg (Kg)	4,3
Tanúsítvány	CE



Az egységcsomag tartalma változhat, kérjük érdeklődjön az Import méről.

Bővebb információt a termék használati útmutatójában talál.

WT2

Kompakt kivitel kétszárnyas kapukhoz, keskeny oszlopra is felszerelhet



Ready
for solar
power

New
2009

Alkalmas kétszárnyas kapuk automatizálására max. 1,6 m szélességig vagy 180 kg-ig kapuszárnyanként. Ideális PVC vagy fa kiskapukhoz.

Csatlakoztatható a PF szolár kithöz.

Rendkívül kompakt: ideális kiskapukhoz, akár keskeny oszlopok esetén is (10 cm szélesség).

Könnyű szerkezet, kis tömeg kapukhoz is ajánlott.

Mechanikus záródási végállás kapcsoló beépítve. (teljes karral telepítve)

Biztonságos: a motor nem reverzibilis, a mozgatókar lekerekített, nem okoz sérülést.

Praktikus: a csuklós kar lehet vé teszi, hogy olyan oszlopra telepítse az automatikát, mely oszlophoz vagy falhoz közel van.

Nem kell többé várakoznia a kapu előtt: mindössze 7 mp alatt kinyitható és becsukható (optimális telepítési viszonyok mellett, rövid karral és 90°-os nyitási szöggel)

“Plug 'n Play” csatlakoztatás: egyszer és gyors, a vezetékek és a sorkapcsok jelöléssel ellátottak.

Easy Connection System: ECSBus rendszer lehet vé teszi max. 7 fotocella pár csatlakoztatását 2 vezetékkel.

Kényelmes: a motortartó kengyel igény szerint állítható, kevésbé stabil alapra is felrögzíthető, mint pl. téglalap oszlop.

A törpefeszültség maximális biztonságot garancia (24 V), a biztonságvédelmi perifériák segítségével az esetleges akadályok gyors felismerését.

Önprogramozó kivitel: WT2 automatikusan az adott kapu jellemzőihez állítja a kódját.

Önellenőrző kivitel: azonnal felismeri és jelzi az esetleges csatlakoztatási hibákat vagy nem megfelelő kódot.

Moduláris vezérlő egység beépített jelzővel vel

- Automatikus záródás, szabályozható
- Új távirányítók csatlakoztathatók (max. 150 db)
- Állítható kiskapu funkció
- Szünet időtartama állítható
- Akadály-érzékelés erőssége állítható
- Telepített perifériák azonnali felismerése

Könnyen kioldható motorblokk kézi kódoláshoz.

A szünetmentes tápegység 10 teljes mértékű ellenőrzését garancia áramkimaradás esetén (opció).

WT2 kit tartalma:

1 db WT1C elektromechanikus motor vezérlő egységgel és 433,92 MHz-es beépített ugrókódos jelvel.

1 db WT1C elektromechanikus motor vezérlő egység nélkül.



2 db TX4 433,92 MHz-es távirányító 4 nyomógombbal, ugrókódos modell.



PH1 fali fotocella pár.



KS1 Kulcsos kapcsoló, 2 állással (nyit/zár), 2 db kulccsal.



FL1 Sárga villogó lámpa beépített antennával.



PF szolár kit.



PBC tápegység töltő PF-hez.



Opciók:

PT50 Oszlopos fotocella pár h= 485 mm magas.
PT100 Oszlopos fotocella pár h= 945 mm magas, 2 fotocellával.



DS1 Rádiós kódzár 13 nyomógombbal.



EL1 Interfész elektromos zár csatlakoztatásához, 12 V.



PR2 Szünetmentes tápegység.

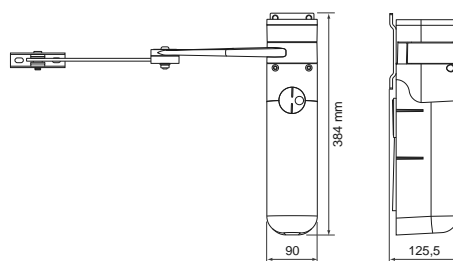
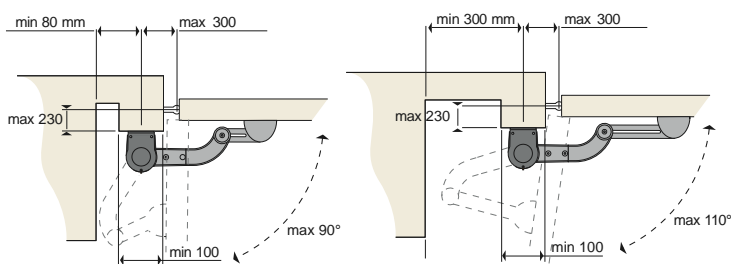


Csomagolás adatai:

Csomagolás mérete (mm)	600x400x190
Kit tömege (kg)	10
Paletta (db)	24
EAN kód	8032595791744

WT1 motor m szaki jellemzői:

Áramellátás	230
Motor telj. (W)	120
Nyomaték (Nm)	100
Sebesség (fok/másodperc)	13
Elektromos védelem (IP)	44
Tömeg (Kg)	4,3
Tanúsítvány	CE



Az egységcsomag tartalma változhat, kérjük érdeklődjön az Import mel.

B vebb információt a termék használati útmutatójában talál.